



Plateforme des Aides et Subventions Création d'un compte

TUTORIEL



Plateforme des Aides et Subventions

Création d'un compte

TUTORIEL

ÉTAPE 1

- Connectez-vous sur la plateforme Gestion des subventions et des aides individuelles : <https://aides.hautsdefrance.fr>
- Cliquez sur « Inscrivez-vous ! ».

The screenshot shows the homepage of the 'Plateforme des Aides et Subventions' website. At the top, there are logos for the Région Hauts-de-France, the European Union, and 'l'Europe s'engage'. A navigation bar contains 'ACCUEIL' and 'RECHERCHER UNE AIDE'. The main content is split into two columns. The left column, titled 'Bienvenue sur la plateforme des aides et subventions', lists services: 'Rechercher un dispositif d'aide', 'Déposer un dossier de demande', and 'Suivre l'instruction et le paiement de vos dossiers'. It also includes a 'NOUVEL UTILISATEUR ? INSCRIVEZ VOUS !' button. The right column, titled 'DEJA INSCRIT ?', prompts the user to 'Identifiez vous !' and 'Saisissez votre Identifiant', followed by a password field 'Saisissez votre Mot de passe' and an 'S'IDENTIFIER' button. A 'MOT DE PASSE OUBLIÉ ?' link is located below the button.



- Complétez vos coordonnées et cliquez sur « j'ai lu et j'accepte les conditions d'utilisation ».
- Cliquez sur « S'inscrire ».

NOUVEL UTILISATEUR ? *indique les champs obligatoires

Vous vous inscrivez en tant que * Sélectionnez... ▼

Votre NOM (EN MAJUSCULE) *

Votre Prénom *

Votre Email *

Confirmation de l'email *

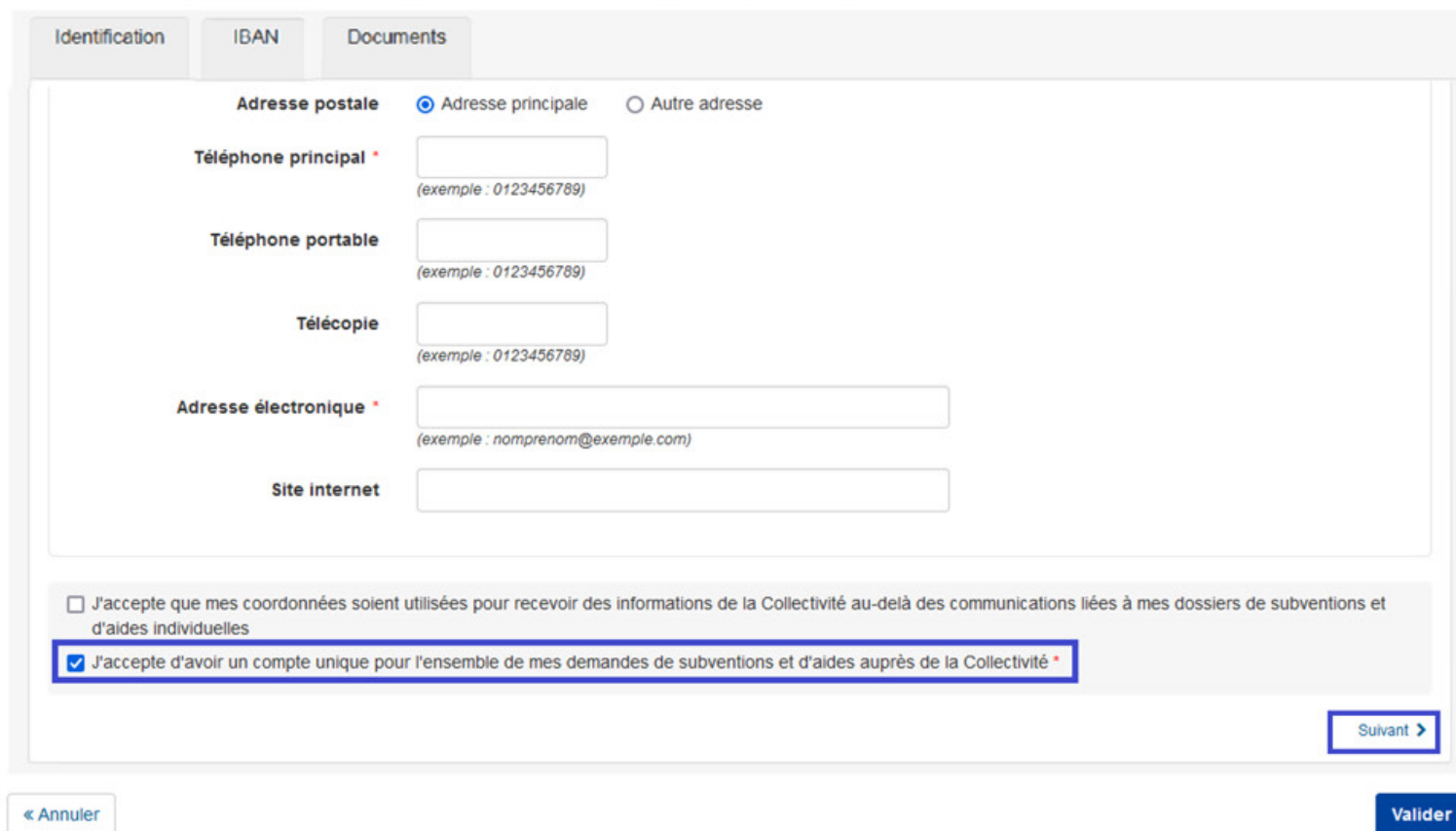
Choisissez votre Identifiant (Email conseillé) *

Saisissez votre Mot de passe ⓘ *

Confirmation du mot de passe *

J'ai lu et j'accepte les [conditions d'utilisation](#)

- Dans l'onglet Identification, complétez tous les champs obligatoires signalés par une étoile *, puis cliquez sur « Suivant » pour passer à l'onglet IBAN.



The screenshot shows the 'Identification' tab of a web form. At the top, there are three tabs: 'Identification', 'IBAN', and 'Documents'. The 'Identification' tab is active. Below the tabs, there are two radio buttons: 'Adresse principale' (selected) and 'Autre adresse'. The form contains several input fields with labels and examples:

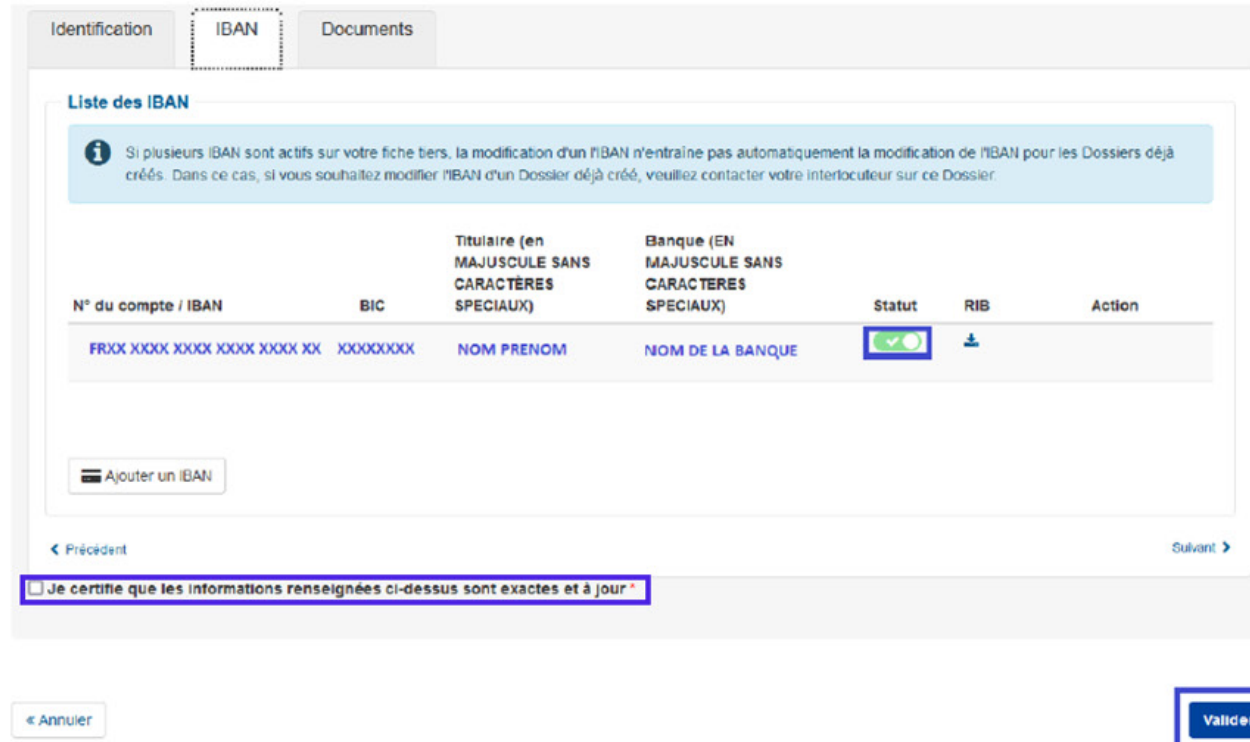
- Téléphone principal ***: Input field with example '(exemple : 0123456789)'. The asterisk indicates it is mandatory.
- Téléphone portable**: Input field with example '(exemple : 0123456789)'.
- Télécopie**: Input field with example '(exemple : 0123456789)'.
- Adresse électronique ***: Input field with example '(exemple : nomprenom@exemple.com)'. The asterisk indicates it is mandatory.
- Site internet**: Input field.

At the bottom of the form, there are two checkboxes:

- J'accepte que mes coordonnées soient utilisées pour recevoir des informations de la Collectivité au-delà des communications liées à mes dossiers de subventions et d'aides individuelles
- J'accepte d'avoir un compte unique pour l'ensemble de mes demandes de subventions et d'aides auprès de la Collectivité *

At the bottom right, there is a 'Suivant >' button. At the bottom left, there is a '< Annuler' button. At the bottom right, there is a 'Valider' button.



- Renseignez les coordonnées bancaires dans l'onglet « IBAN » puis cliquez sur « Statut », afin que celui-ci passe au vert.
- Cliquez sur la case « Je certifie que les informations renseignées ci-dessus sont exactes et à jour », puis validez.



Identification **IBAN** Documents

Liste des IBAN

Si plusieurs IBAN sont actifs sur votre fiche tiers, la modification d'un IBAN n'entraîne pas automatiquement la modification de l'IBAN pour les Dossiers déjà créés. Dans ce cas, si vous souhaitez modifier l'IBAN d'un Dossier déjà créé, veuillez contacter votre interlocuteur sur ce Dossier.

N° du compte / IBAN	BIC	Titulaire (en MAJUSCULE SANS CARACTÈRES SPECIAUX)	Banque (EN MAJUSCULE SANS CARACTÈRES SPECIAUX)	Statut	RIB	Action
FRXX XXXX XXXX XXXX XX	XXXXXXXX	NOM PRENOM	NOM DE LA BANQUE			

Je certifie que les informations renseignées ci-dessus sont exactes et à jour



Un mail pour confirmer votre inscription vous a été envoyé.

- Ouvrez votre boîte mail pour consulter ce mail et cliquez sur le lien figurant dans ce mail pour confirmer votre inscription. Ce lien vous redirigera alors sur le site pour finaliser la création de votre compte.

Ceci est une adresse électronique générée par l'application des aides individuelles.

Identifiant :

Mél :

Madame, Monsieur,

Vous venez de vous inscrire sur le site des Aides individuelles de la région Hauts-de-France.

Pour activer votre compte utilisateur, [cliquez ici](#).

Vous pourrez ensuite finaliser votre inscription et déposer un dossier.

La région Hauts-de-France vous remercie et reste à votre écoute. Le saviez-vous ? Besoin d'aide pour utiliser le portail des aides régionales ? Consultez le guide utilisateur à votre disposition dans la rubrique "actualités" de la page d'accueil ou via https://aides.hautsdefrance.fr/guides/Mode_Operatoire_Tiers.pdf Pour toute information, rencontrons-nous dans une antenne de Région (les coordonnées sont disponibles sur notre site internet www.hautsdefrance.fr) ou contactez-nous au 0 800 026 080 (appel gratuit depuis un poste fixe) ou par mail : accueil.hdf@hautsdefrance.fr

<https://aidesindividuelles.hautsdefrance.fr/sub/login-tiers.sub>